



EXPRES²ION[®]

BIOTECH

Delårsrapport 1
2019-01-01 – 2019-03-31
Expres²ion Biotech Holding AB
559033-3729

Sammanfattning av delårsrapporten

Med "ExpreS²ion Biotech Holding AB" avses ExpreS²ion Biotech Holding AB med organisationsnummer 559033–3729. Med "Bolaget" eller "ExpreS²ion" avses koncernen, det vill säga ExpreS²ion Biotech Holding AB och dess helägda verksamhetsdrivande dotterbolag ExpreS²ion Biotechnologies ApS, Danmark.

Första kvartalet (2019-01-01 till 2019-03-31)

- Koncernens nettoomsättning uppgick till 2 721 (2 278) KSEK.
- Resultatet efter finansiella poster uppgick till -4 956 (-3 451) KSEK.
- Nettoresultatet uppgick till -4 341 (-3 217) KSEK.
- Nettoresultatet per aktie* uppgick till -0,36 (-0,32) SEK.
- Kassaflöde från den löpande verksamheten uppgick till -4 266 (-2 996) KSEK.
- Soliditeten** uppgick till 64,2 (64,2) %.
- Kassa och bank uppgick till 10 139 (17 775) KSEK

Siffror för samma period under 2018 inom parentes.

* Koncernens resultat per aktie: Periodens resultat dividerat med 12 002 015, som är det genomsnittliga antalet aktier för första kvartalet 2019. Det totala antalet aktier i ExpreS²ion Biotech Holding AB aktier per 2019-03-31 var 12 002 015. Notera att efter utgången av Q1 2019 har en riktad nyemission registrerats, vilket har ökat antalet aktier till 13 602 015.

** Soliditet: Eget kapital dividerat med totalt kapital.

Väsentliga händelser under det första kvartalet 2019

- Den 10 januari meddelade ExpreS²ion att konsortiet PlacMaVac (för forskning om placentalt malariavaccin), i vilket ExpreS²ion är en del, har meddelat framgångsrika studieresultat från en klinisk fas I-studie. PAMVAC-vaccinet, som tillverkats med ExpreS²-plattformen, visades vara säkert, väl tolererbart samt ha förmåga att framkalla specifik antikroppsrespons hos alla studiedeltagare.
- Den 19 februari meddelade ExpreS²ion att joint venture-bolaget AdaptVac har tilldelats cirka 3,6 MSEK av Dansk Innovationsstiftelse för sitt deltagande i ett vaccinprojekt som syftar till att förebygga avväjningsdiarré (PWD), som är en stor orsak till antibiotikabruk i grisindustrin.
- Den 28 februari meddelade ExpreS²ion att Bolaget genomför en riktad emission av om initialt cirka 8 MSEK, med vidhängande vederlagsfria teckningsoptioner som i senare skeden kan tillföra Bolaget ytterligare totalt cirka 9,6 MSEK. Emissionen genomförs för att finansiera ett accelererat verksamhetstempo och utökade investeringar i verksamheten för att säkerställa en långsiktigt god utveckling.
- Den 19 mars hölls en extra bolagsstämma i ExpreS²ion Biotech Holding AB. På stämman godkändes styrelsens beslut om riktad emission.

Väsentliga händelser efter periodens utgång

- Den 16 april meddelade ExpreS²ion att Mitsubishi Tanabe Pharma Corporation, Osaka, Japan, har undertecknat ett tvåårigt forskningslicensavtal (Research License Agreement) som beviljar bolaget tillgång till ExpreS²ions proprietära proteinuttryckssystem, ExpreS²™, i sin forskning och utveckling.
- Den 25 april meddelade ExpreS²ion publikation av en medförfattad artikel i Cellular Microbiology med sin australiensiska samarbetspartner, The Walter and Eliza Hall Institute, som visar Proof of Concept i djur för ett nytt potentiellt banbrytande malariavaccin, som inriktar sig på en nyupptäckt malarianyckel för infektion som nyligen upptäcktes av gruppen.

VD Dr Steen Klysner har ordet

Med det första kvartalet 2019 bakom oss vill jag ta tillfället i akt att kommentera några av de viktigaste bolagshändelserna under perioden.

Finansiell utveckling under det första kvartalet

Bolagets intäkter under det första kvartalet 2019 var 19 % högre jämfört med samma period förra året. Det är även en ökning med hela 90 % jämfört med resultatet från det fjärde kvartalet 2018, vilket vi anser vara ett tecken på att effekten från investeringar i plattformen i kombination med de uppdaterade marknadsförings- och försäljningsaktiviteterna som påbörjades under 2018 börjar visa sig.

Fortsatta framsteg i kliniska studier

Endast tio dagar in på det nya året kommunicerade vi positiva kliniska fas Ia-resultat avseende vaccinet för placentala malaria (PAMVAC). Vaccinet utvecklas av det internationella PlacMaVac-konsortiet som vi ingår i. Det finansieras av olika bidrag och organisationer och siktar specifikt på att skydda de miljontals gravida kvinnor och deras barn som varje år riskerar att drabbas av placentala malaria under graviditeten. Studien visade att vaccinet är säkert och tolereras väl, och utvecklingsarbetet fortsätter för närvarande i en fas Ib-studie med utsatta kvinnor i Afrika. Då vi även kunde rapportera om positiva fas II-resultat under det fjärde kvartalet 2018, vilket innebar ett genombrott inom vacciner mot malaria i blodfas, samt publiceringen av proof of concept i djur för ett nyligen upptäckt sätt att angripa malaria efter det första kvartalet 2019, kan vi med stolthet konstatera att ExpreS²ion nu har en central position i absolut framkant inom fältet för malariavaccinutveckling. Malaria är en av vår tids mest smittsamma sjukdomar och under 2017 spenderades det sammanlagt omkring 3,1 miljarder dollar på att kontrollera och bekämpa malaria enligt WHO. Efterfrågan för ett malariavaccin beräknas motsvara ett globalt marknadsvärde om cirka 400 miljoner dollar. Dessutom förser de pågående kliniska studierna oss med ovärderlig dokumentation över hur väl ExpreS²-plattformen lämpar sig för tillverkning av regulatoriskt kontrollerade biologiska produkter för människor, vilket ger oss en mycket starkare positionering som samarbetspartner i större projekt samt projekt i klinisk fas.

Vårt joint venture-bolag AdaptVac

I februari mottog vårt joint venture-bolag AdaptVac omkring 3,6 miljoner SEK av den Danska Innovationsfonden för ett nytt vaccinprojekt inom veterinärmedicin med syfte att förhindra avvänjningsdiarré (PWD). Tack vare fördelarna med AdaptVacs innovativa vaccinteknologi utsågs projektet som ett potentiellt sätt att kunna eliminera denna sjukdom som är en betydande orsak till antibiotikabruk inom grisindustrin. Detta är ett viktigt område då antibiotikaresistens överlag har blivit ett stort problem för människor under detta århundrade. Om projektet genererar positiva djurdata är det lämpligt för en adresserbar marknad värd uppskattningsvis 100 miljoner EUR 5 år efter lansering, vilket potentiellt skulle kunna öppna upp för ytterligare projekt och applikationer inom mänsklig antibiotikaresistens. Utöver detta har även ett HER2-hundcancerprojekt samt ett projekt inom hjärt-kärlsjukdom hos människor (PCSK9) tilldelats bidrag. Utöver marknadsvärdet om tiotals miljoner EUR respektive tiotals miljoner dollar tillför dessa icke-utspäddande samarbetsprojekt resurser till AdaptVacs satsningar på att etablera en stark projekt-pipeline och förstärka sin centrala VLP-teknologi. Det faktum att AdaptVac fick dessa bidrag i hård konkurrens understryker också trovärdigheten i plattformen och dess banbrytande potential.

Den riktade nyemissionen och vägen framåt

I slutet av februari genomförde vi en riktad nyemission om cirka 8 miljoner SEK, med vidhängande vederlagsfria teckningsoptioner till ett sammanlagt värde om cirka 9,6 miljoner SEK till ett antal strategiska investerare med särskilt intresse i ExpreS²ion. Syftet med den riktade emissionen var att stärka ägarbasen samt att konsolidera vår verksamhet genom att ta en större kontroll över utvalda projekt och stödja etableringen av nya högt värderade joint venture-bolag. Efter att ha genomfört de fokuserade investeringarna i plattformen under 2018, fokuserar vi nu på att överföra dessa investeringar till försäljning och nya projekt under 2019. Vår nuvarande utökade plattform, inklusive nya produkter, tjänster och spinoff-tjänster från AdaptVacs plattform gör sammantaget att vi nu är positionerade för nya och större projekt samt attraherar nya samarbetspartners och kunder. Ett exempel är det nyligen ingångna samarbetet med Mitsubishi Tanabe Pharma Corporation (MTPC), vår första japanska licenstagare, vilket vi kommunicerade i april 2019. MTPC är ett starkt och väl ansett läkemedelsföretag, och vi är mycket nöjda över att vår ExpreS²-plattform nu blir en del av deras verktygslåda för utveckling av nya projekt. Med den förbättrade och utökade plattformen har vi även stärkt vår position för skapandet av nya högvärderade tillgångar genom en kombination av produkter och plattformar med synergi med vår egen plattform, vilket är ett högprioriterat strategiskt mål under 2019.

Slutligen vill jag tacka alla som har följt oss under kvartalet och hoppas att ni kommer att fortsätta följa ExpreS²ions utveckling i framtiden. Med det önskar jag våra aktieägare och intressenter en trevlig sommar!

Dr Steen Klysner

VD, ExpreS²ion Biotech Holding AB

Om ExpreS²ion Biotech Holding AB

ExpreS²ion bildades år 2010 som ett spin-off-bolag från det danska läkemedelsbolaget Affitech A/S. Bolaget grundades av doktorerna Charlotte Dyring, Wian de Jongh och Martin Roland Jensen, med affärsidén att med hjälp av en ny plattformsteknologi tillhandahålla proteiner till forskningsinstitutioner och företag som utvecklar vacciner. Bolagets kärnverksamhet grundar sig på den patenterade ExpreS²-plattformen och dess förmåga att framställa komplexa proteiner. ExpreS²-plattformens huvudsakliga beståndsdel är de S2-celler, som har förmåga att producera nya proteiner samt Bolagets patenterade expressionsvektorer, som är den del av plattformen, som bland annat får cellerna att generera högt utbyte. Plattformen har ett antal egenskaper som skiljer den från konkurrerande teknologier:

- Den har i vissa fall utgjort den enda metoden för att framställa specifika proteiner.
- Kostnader och tidsåtgång är väsentligt lägre än för alternativa metoder, vilket är en viktig konkurrensfördel bland annat med tanke på tiden till marknad och giltighetstider för patent, men det gör även plattformen särskilt värdefull inom utveckling av diagnostik och vacciner mot smittsamma och snabbt växande pandemier.
- Metoden ger ett avsevärt högre utbyte, det vill säga mängd protein per tillverkningsomgång, jämfört med konkurrerande system.
- Metoden ger mycket homogena tillverkningsbatcher, vilket är ett krav inom läkemedelsutveckling och tillverkning.

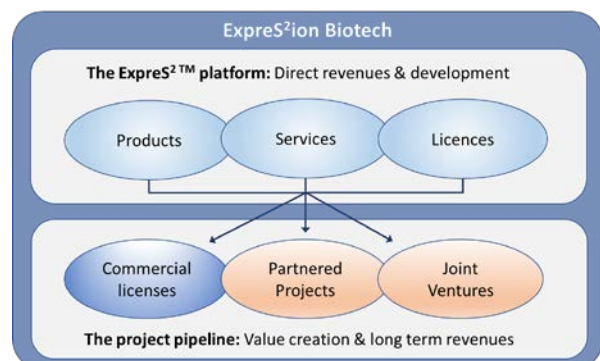
Bolaget har redan i nuläget en väletablerad och diversifierad kundbas, vilket illustreras av exemplen i figuren nedan;



Affärsmodell och marknadspotential

ExpreS²ions affärsmodell består av tre huvudsakliga delar:

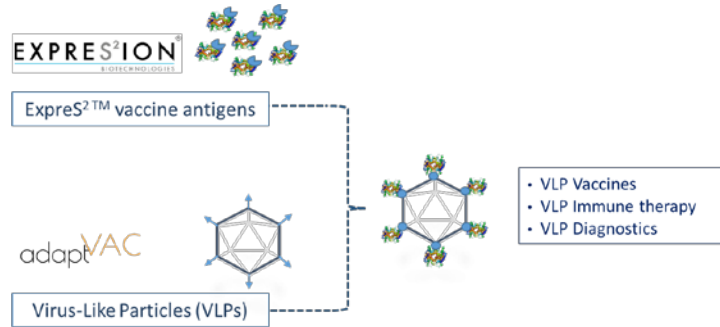
- ExpreS²ion kan deläga läkemedelsprojekt som använder ExpreS²-plattformen. Det gör att Bolaget kan erhålla milstolpsbetalningar i takt med att utvecklingen framskrider, samt även royalties i de fall då läkemedlet eller vaccinet lanseras på marknaden.
- ExpreS²ion kan även marknadsföra licenser till ExpreS²-plattformen i sin helhet (eller delar av den) och därmed låta kunden vara delaktig eller helt ansvarig för arbetet med att utveckla de proteiner som behövs för läkemedels- eller vaccinutveckling. Det är ett annat sätt för Bolaget att erhålla milstolpsbetalningar och royalties för projektframsteg och marknads lansering.



- Bolaget säljer reagenser och proteinkit, samt ta betalt för tjänster där Bolaget, med hjälp av sin plattform, utvecklar skräddarsydda proteiner för kunders räkning och levererar dessa som färdiga produkter.
- Som ett resultat av utvecklingen på plattformen är Bolaget nu också positionerat för att genomföra egna projekt, antingen i egen regi eller i samarbete med partners.

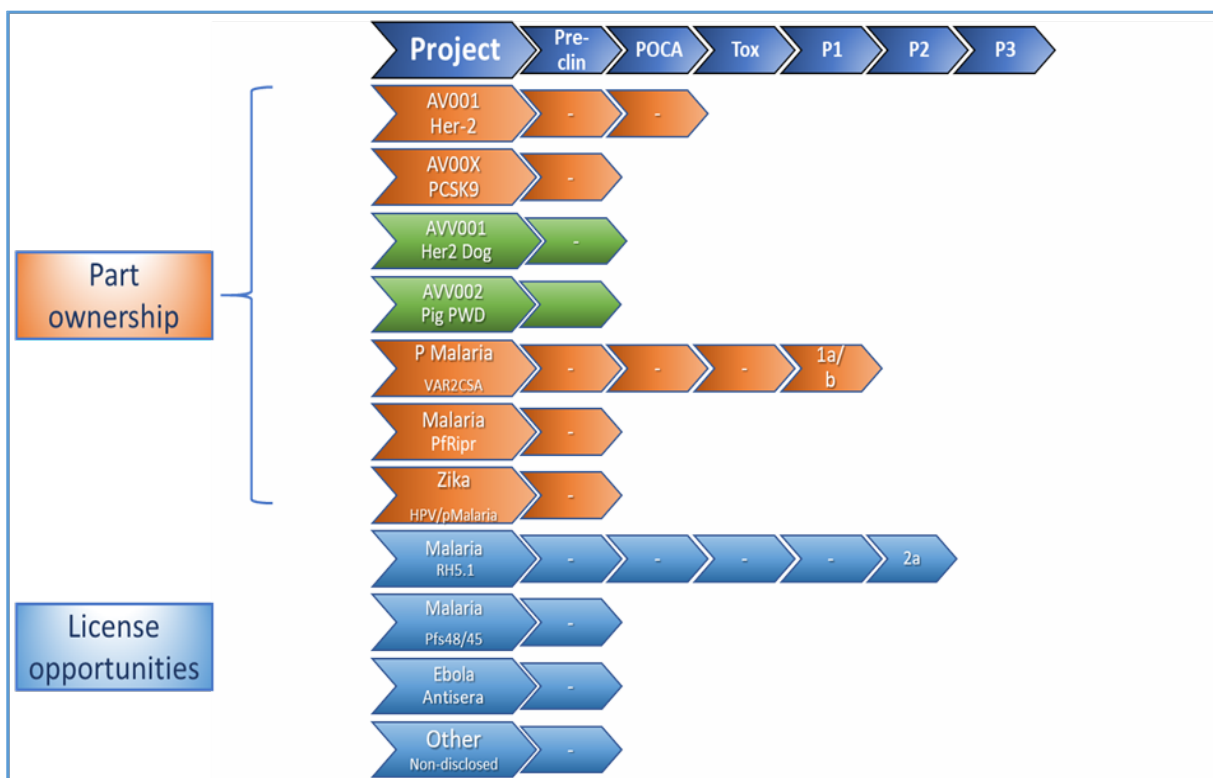
Joint venture-bolaget AdaptVac

Utöver ExpreS²ion's grundläggande verksamhet enligt ovan, startade Bolaget även joint venture-bolaget AdaptVac ApS ("AdaptVac") under 2017 tillsammans med NextGen Vaccines ApS ("NextGen"), ett bolag grundat av forskare vid Köpenhamns Universitet. AdaptVac har en global exklusiv licens till en "plug and play virus-like particle" (VLP)-teknik, vilken möjliggör accelererad utveckling av effektiva terapeutiska och profylaktiska vacciner inom högt värderade marknadssegment inom onkologi, infektionssjukdomar och immunologiska sjukdomar. Målsättningen med AdaptVac är att skapa ett bolag i världsklass inom utveckling av konkurrenskraftiga vacciner och terapeutiska behandlingar inom detta segment. Kombinationen av ExpreS²ions teknologi och kompetens tillsammans med NextGens unika expertis inom VLP-tekniken skapar viktiga synergier för ExpreS²ions egenutvecklade ExpreS²-plattform med potential att skapa en stark och mångsidig aktör inom fältet för nya vacciner och immunoterapier. Med AdaptVac etablerar ExpreS²ion sig även på marknaden för immunonkologi, som enligt Research and Markets 2018 förväntas passera ett marknadsvärde om 100 miljarder USD år 2022.



ExpreS²ions projektpipeline

Tabellen nedan beskriver kortfattat de olika projekt som ExpreS²ion för närvarande är delaktig i och där Bolaget antingen innehar ett delägarskap eller har licensierat ut sin plattform. ExpreS²ion är för närvarande delaktig i två projekt som befinner sig i klinisk studier. Det ena projektet i klinisk fas är RH5.1-blodmalariaavvaccinet som genomförs av the Jenner Institute vid Oxfords Universitet som ExpreS²ion har licensierat ut sin plattform till. Positiva data från en fas 1/2a-studie inom projektet presenterades i oktober 2018. Det andra projektet i klinisk fas genomförs av PlacMaVac-konsortiet, och ExpreS²ion är delägare i projektets utveckling av ett placentalt malariaavaccin. Inom detta projekt kommunicerades positiva fas 1a-data i



januari 2019. Utöver de projekt som beskrivs i tabellen ovan är Bolaget dessutom delaktigt i ett antal andra icke offentliggjorda projekt. AdaptVacs första projekt, AV001, som inriktas mot bröstcancer, togs in i utvecklingen baserat på ett publicerat Proof of Concept i djur (POCA).

Bolagsstruktur och aktieinnehav

ExpreS²ion Biotech Holding AB har ett helägt dotterbolag, ExpreS²ion Biotechnologies ApS i Danmark. All operationell verksamhet sker i dotterbolaget, vilket innebär att ExpreS²ion Biotech Holding AB:s enda operativa verksamhet är att äga dotterbolaget ExpreS²ion Biotechnologies ApS. Dotterbolaget ExpreS²ion Biotechnologies ApS äger härutöver 50 procent av aktierna i AdaptVac ApS, Danmark. Detta bolag redovisas som ett gemensamt styrt företag. Utöver ovanstående äger Bolaget inte några andelar i andra företag.

Utveckling i siffror under första kvartalet 2019

Omsättning

Koncernens nettoomsättning under första kvartalet 2019 uppgick till 2 721 (2 278) KSEK. Intäkterna kommer huvudsakligen från utveckling och produktion av proteiner för kunder. Intäkterna under 2019 års första kvartal var 19 % högre än för samma period under förra året, och vi börjar att se effekter på intäkterna från de utökade försäljnings- och marknadsföringsaktiviteterna som inleddes under 2018.

Resultat

Koncernens resultat efter skatt för det första kvartalet 2019 uppgick till -4 341 (-3 217) KSEK. Resultatet är en konsekvens av såväl högre intäkter som ökade kostnader för utvecklingen av vår plattform samt utökade försäljnings- och marknadsföringsaktiviteter.

Kassa och bank

Per den 31 mars 2019 uppgick ExpreS²ions kassa och bank till 10 139 (6 255) KSEK, vilket främst är ett resultat av den riktade nyemission som genomfördes i Q1 2019.

Ägarförteckning

Nedanstående tabell redovisar aktieägare med över 5 % av röster och kapital i ExpreS²ion Biotech Holding AB per den 31 mars 2019.

Namn	Antal aktier	Andel av röster och kapital
ExpreS ² ion Holding ApS ¹	1.744.370	14,53%
AR Consult ApS ²	1.397.003	11,64%
FÖRSÄKRINGSAKTIEBOLAGET, AVANZA PENSION	898.443	7,49%
Summering aktieägare över 5 %	4.039.816	33,66%
Resterande aktieägare (under 5 %)	7.962.199	66,34%
Total 2019-03-31	12,002,015	100,00%

- ¹Styrelseordförande Martin Roland Jensen äger 32,22 % av röster och kapital i ExpreS²ion Holding ApS. COO Charlotte Dyring äger 39,23 % av röster och kapital i ExpreS²ion Holding ApS. CSO Wian de Jongh äger 28,55 % av röster och kapital i ExpreS²ion Holding ApS.
- ²Styrelseledamot Allan Rosetzsky äger 100 % av röster och kapital i AR Consult ApS.

Aktien

ExpreS²ion Biotech Holding AB:s aktie noterades på Nasdaq Stockholm First North den 29 juli 2016. Aktiens symbol är EXPRS2 och ISIN-kod är SE0008348262. Per den 1 januari 2019 uppgick antalet aktier i ExpreS²ion Biotech Holding AB till 12 002 015 stycken. Per den 31 mars 2019 uppgick antalet aktier i ExpreS²ion Biotech Holding AB till 12 002 015 stycken. Genomsnittligt antal aktier för Q1 2019 uppgick därmed till 12 002 015 stycken. Notera att efter utgången av Q1 2019 har en riktad nyemission registrerats vilket har ökat antalet aktier till 13 602 015. Bolaget har ett aktieslag. Emissionen ingår dock i redovisat eget kapital per 31 mars 2019.

Varje aktie medför lika rätt till andel i Bolagets tillgångar och resultat.

Verksamhetsrelaterade risker och osäkerhetsfaktorer

De risker och osäkerhetsfaktorer som Expres²ions verksamhet exponeras för är sammanfattningsvis relaterade till bland annat läkemedelsutveckling, konkurrens, teknologitveckling, patent, myndighetskrav, kapitalbehov, valutor och räntor. Under innevarande period har inga väsentliga förändringar avseende risk- eller osäkerhetsfaktorer inträffat. För mer detaljerad redovisning av risker och osäkerhetsfaktorer hänvisas till tidigare publicerat memorandum, offentliggjort i februari 2018 samt till Bolagets årsredovisning för räkenskapsåret 2018.

Granskning av revisor

Delårsrapporten har inte varit föremål för granskning av Bolagets revisor.

Årsstämma och årsredovisningens tillgänglighet

Årsstämma i Expres²ion Biotech Holding AB kommer att hållas i Helsingborg på Bolagets adress den 23 maj 2019. Årsredovisningen finns tillgänglig för nedladdning på Expres²ion Biotech Holding AB:s hemsida (<http://www.expres2ionbio.com/investor/reports-presentations/>).

Principer för delårsrapportens upprättande

Expres²ion Biotech Holding AB tillämpar Årsredovisningslagen och Bokföringsnämndens allmänna råd BFNAR 2012.1 (K3) vid upprättandet av sina finansiella rapporter.

Finansiell kalender

Årsstämma, 2019	2019-05-23
Halvårsrapport, 2019	2019-08-22
Delårsrapport 3, 2019	2019-11-21
Bokslutskommuniké, 2019	2020-02-28

Certified Adviser

Sedermera Fondkommission
E-post: CA@sedermera.se
Telefon: +46 40-615 14 10

För ytterligare information, vänligen kontakta:

Dr Steen Klysner, VD
Telefon: +45 2062 9908
E-post: sk@expres2ionbio.com

Styrelsen och verkställande direktören intygar härmed att delårsrapporten ger en rättvisande översikt av Expres²ion Biotech Holding AB:s verksamhet.

Hørsholm, den 16 maj 2019
Expres²ion Biotech Holding AB
c/o Mazars SET, Terminalgatan 1, 252 24 Helsingborg, Sverige

Styrelsen och verkställande direktören

Finansiell översikt

Resultaträkning i sammandrag – koncern

KSEK	2019-01-01	2018-01-01	2018-01-01
	2019-03-31	2018-03-31	2018-12-31
	3 mån.	3 mån.	12 mån.
Nettoomsättning	2 721	2 278	8 868
Råvaror och förnödenheter	- 1 181	- 672	- 2 753
Bruttoresultat	1 540	1 606	6 115
Övriga externa kostnader	- 2 163	- 1 853	- 7 176
Personalkostnader	- 3 221	- 2 634	- 13 253
Resultat i gemensamt styrda företag	- 253	0	- 1 327
Rörelseresultat före avskrivningar	- 4 097	- 2 881	- 15 641
Avskrivningar	- 694	- 599	- 2 615
Rörelseresultat	- 4 791	- 3 480	- 18 256
Övriga finansiella intäkter	0	148	20
Övriga finansiella kostnader	- 165	- 119	- 617
Resultat från finansiella poster	- 165	29	- 597
Resultat före skatt	- 4 956	- 3 451	- 18 853
Skatt	615	234	2 031
Periodens resultat	- 4 341	- 3 217	- 16 822

Balansräkning i sammandrag – koncern

KSEK	2019-03-31	2018-03-31	2018-12-31
Tillgångar			
Koncessioner, patent, licenser, varumärken och liknande rättigheter	6 743	8 218	7 030
Goodwill	1 252	1 834	1 383
Summa immateriella anläggningstillgångar	7 995	10 052	8 413
Övriga materiella anläggningstillgångar	887	579	993
Summa materiella anläggningstillgångar	887	579	993
Andelar i gemensamt styrda företag	35	0	34
Andra långfristiga fordringar	833	431	682
Finansiella anläggningstillgångar	868	431	716
Summa anläggningstillgångar	9 750	11 062	10 122
Kundfordringar	402	1 180	1 317
Skattefordringar	2 288	1 760	1 757
Övriga fordringar	1 113	1 205	975
Fordringar hos gemensamt styrt företag	0	623	0
Förutbetalda kostnader	485	417	528
Summa fordringar	4 288	5 185	4 577
Kassa och bank	10 139	17 775	6 255
Summa omsättningstillgångar	14 427	22 960	10 832
SUMMA TILLGÅNGAR	24 177	34 022	20 954
Eget kapital och skulder			
Aktiekapital	1 512	1 334	1 334
Övrigt tillskjutet kapital	48 972	41 806	41 803
Annat eget kapital inkl. periodens resultat	- 39 107	- 21 304	- 34 836
Summa eget kapital	11 377	21 836	8 301
Uppskjutna skatteskulder	1 442	1 866	1 546
Summa avsättningar	1 442	1 866	1 546
Övriga långfristiga skulder	5 860	6 596	6 063
Summa långfristiga skulder	5 860	6 596	6 063
Skulder till kreditinstitut	1 187	68	924
Leverantörsskulder	1 029	619	607
Övriga skulder	3 282	3 037	3 513
Summa kortfristiga skulder	5 498	3 724	5 044
Summa skulder	12 800	12 186	12 653
SUMMA EGET KAPITAL OCH SKULDER	24 177	34 022	20 954

Kassaflödesanalys i sammandrag – koncern

KSEK	2019-01-01	2018-01-01	2018-01-01
	2019-03-31	2018-03-31	2018-12-31
	3 mån.	3 mån.	12 mån.
Rörelseresultat	- 4 791	- 3 480	- 18 256
Justeringar för avskrivningar	694	599	2 615
Övriga icke kassaflödespåverkande justeringar	0	0	- 34
Erhållen ränta	0	0	78
Erlagd ränta	- 152	- 113	- 602
Betald bolagsskatt	- 17	- 2	1 471
Kassaflöde från den löpande verksamheten före förändringar av rörelsekapital	- 4 266	- 2 996	- 14 728
Ökning / minskning kortfristiga fordringar	716	55	- 228
Ökning / minskning kortfristiga skulder	138	955	2 077
Kassaflöde från rörelseverksamheten	- 3 412	- 1 986	- 12 879
Förvärv av materiella anläggningstillgångar	- 32	0	- 813
Kassaflöde från investeringsverksamheten	- 32	0	- 813
Leasingavtal	- 54	- 31	328
Betalning för optioner	0	58	58
Nyemission	8 000	19 203	19 203
Kostnader hänförliga till nyemission	- 656	- 1 003	- 1 003
Kassaflöde från finansieringsverksamheten	7 290	18 227	18 586
Periodens kassaflöde	3 846	16 241	4 894
Likvida medel vid periodens början	6 255	1 508	1 508
Kursdifferens likvida medel	38	26	- 147
Likvida medel vid periodens slut	10 139	17 775	6 255

Förändring av eget kapital i sammandrag – koncern

KSEK	2019-01-01	2018-01-01	2018-01-01
	2019-03-31	2018-03-31	2018-12-31
	3 mån.	3 mån.	12 mån.
Eget kapital vid periodens ingång	8 301	6 737	6 737
Nyemissioner	8 000	19 203	19 203
Betalning för optioner	0	58	58
Emissionskostnad	- 656	- 1 003	- 1 003
Periodens resultat	- 4 341	- 3 217	- 16 822
Omräkningsdifferens	73	58	128
Eget kapital vid periodens utgång	11 377	21 836	8 301

Nyemissionen i Q1 blev registrerad 2019-04-02

Resultaträkning i sammandrag – moderbolag

KSEK	2019-01-01	2018-01-01	2018-01-01
	2019-03-31	2018-03-31	2018-12-31
	3 mån.	3 mån.	12 mån.
Nettoomsättning	0	0	335
Övriga externa kostnader	- 425	- 591	- 2 089
Personalkostnader	- 97	- 39	- 454
Rörelseresultat före avskrivningar	- 522	- 630	- 2 208
Avskrivningar	0	0	0
Rörelseresultat	- 522	- 630	- 2 208
Övriga finansiella intäkter	212	51	608
Övriga finansiella kostnader	- 4	0	- 5
Resultat från finansiella poster	208	51	603
Resultat före skatt	- 314	- 579	- 1 605
Skatt	0	0	0
Periodens resultat	- 314	- 579	- 1 605

Balansräkning i sammandrag – moderbolag

KSEK	2019-03-31	2018-03-31	2018-12-31
Tillgångar			
Depositioner	50	50	50
Andelar i koncernföretag	17 496	17 496	17 496
Fordringar koncernföretag	18 918	5 097	15 768
Summa finansiella anläggningstillgångar	36 464	22 643	33 314
Summa anläggningstillgångar	36 464	22 643	33 314
Skattefordringar	30	18	14
Övriga fordringar	84	105	45
Förutbetalda kostnader	30	0	30
Summa fordringar	144	123	89
Kassa och bank	9 708	17 062	5 790
Summa omsättningstillgångar	9 852	17 185	5 879
SUMMA TILLGÅNGAR	46 316	39 828	39 193
Eget kapital och skulder			
Aktiekapital	1 512	1 334	1 334
Överkursfond	47 802	38 926	40 636
Balanserat resultat inklusive periodens resultat	- 3 629	- 579	- 3 315
Summa eget kapital	45 685	39 681	38 655
Övriga skulder	631	147	538
Summa kortfristiga skulder	631	147	538
Summa skulder	631	147	538
SUMMA EGET KAPITAL OCH SKULDER	46 316	39 828	39 193

Kassaflödesanalys i sammandrag – moderbolag

KSEK	2019-01-01	2018-01-01	2018-01-01
	2019-03-31	2018-03-31	2018-12-31
	3 mån.	3 mån.	12 mån.
Rörelseresultat	- 522	- 630	- 2 208
Erhållen ränta	0	0	16
Erlagd ränta	- 4	- 1	- 21
Betald skatt	- 17	- 2	1
Kassaflöde från den löpande verksamheten före förändringar av rörelsekapital	- 543	- 633	- 2 212
Ökning / minskning kortfristiga fordringar	- 39	170	195
Ökning / minskning kortfristiga skulder	93	0	395
Kassaflöde från rörelseverksamheten	- 489	- 463	- 1 622
Ökning lån koncernföretag	- 2 937	- 947	- 11 059
Kassaflöde från investeringsverksamheten	- 2 937	- 947	- 11 059
Nyemission	8 000	19 203	19 203
Betalning för optioner	0	58	58
Kostnader hänförliga till nyemission	- 656	- 1 003	- 1 003
Kassaflöde från finansieringsverksamheten	7 344	18 258	18 258
Periodens kassaflöde	3 918	16 848	5 577
Likvida medel vid periodens början	5 790	214	214
Likvida medel vid periodens slut	9 708	17 062	5 791

Förändring av eget kapital i sammandrag – moderbolag

KSEK	2019-01-01	2018-01-01	2018-01-01
	2019-03-31	2018-03-31	2018-12-31
	3 mån.	3 mån.	12 mån.
Eget kapital vid periodens ingång	38 655	22 002	22 002
Nyemissioner	8 000	19 203	19 203
Betalning för optioner	0	58	58
Emissionskostnad	- 656	- 1 003	- 1 003
Periodens resultat	- 314	- 579	- 1 605
Eget kapital vid periodens utgång	45 685	39 681	38 655

Nyemissionen i Q1 blev registrerad 2019-04-02



EXPRES²ION

BIOTECHNOLOGIES

Agern Allé 1, DK-2970 Hørsholm, Danmark
www.expres2ionbio.com